



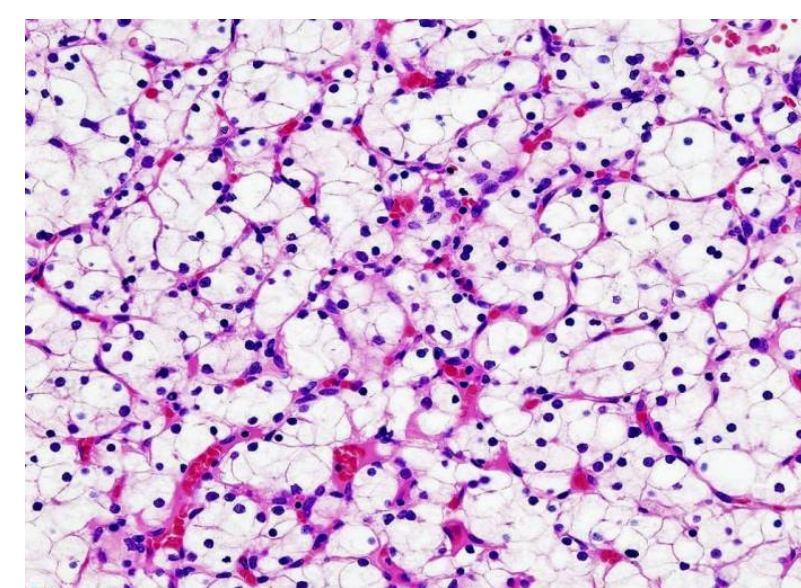
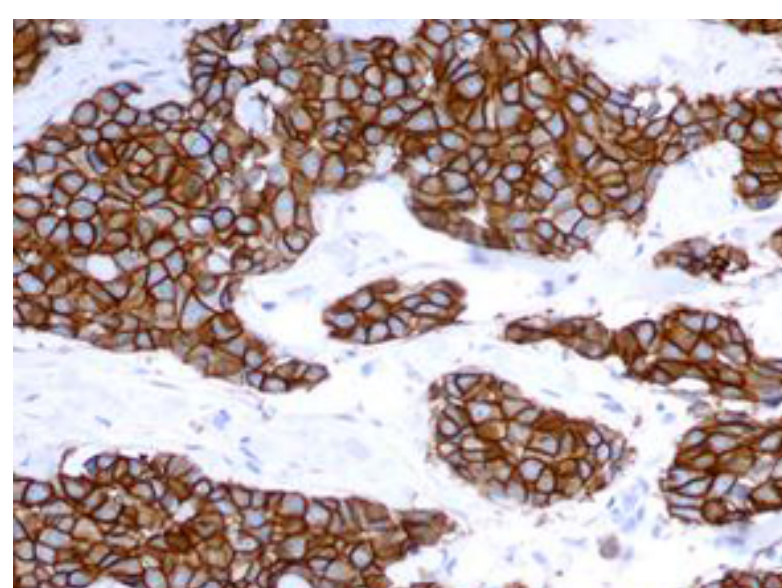
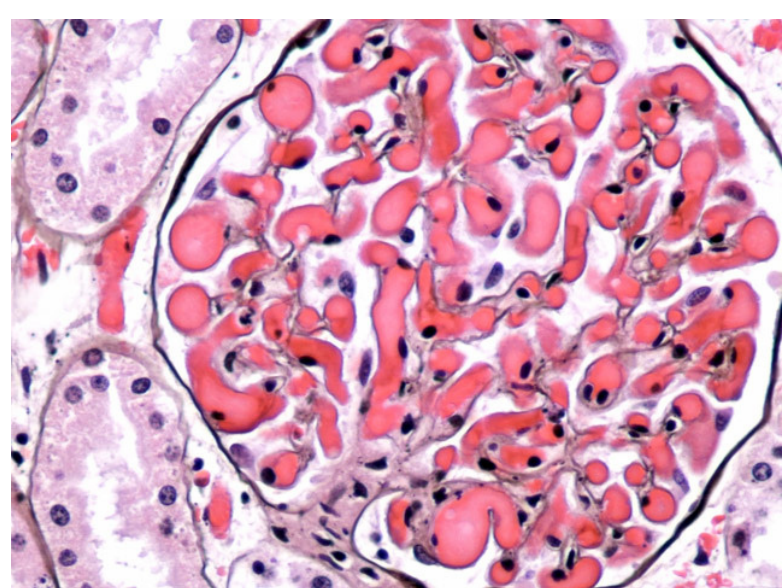
UNIWERSYTET  
MIKOŁAJA KOPERNIKA  
W TORUNIU

Collegium Medicum  
im. Ludwika Rydygiera w Bydgoszczy



SZPITAL UNIWERSYTECKI NR 1  
IM. DR. ANTONIEGO JURASZA  
W BYDGOSZCZY 1937

## Katedra Patomorfologii Klinicznej Zakład Patomorfologii Klinicznej



Katedra Patomorfologii Klinicznej  
oraz Zakład Patomorfologii Klinicznej  
zapraszają uczniów szkół licealnych na warsztaty  
pt. „Tajemnice tkanek człowieka okiem patologa”.


Podczas zajęć przeniesiemy się do świata szkiełek,  
mikroskopowania oraz barwnych reakcji. Sprawdzimy czym różni  
się kolor prawidłowej i patologicznej tkanki. Rozwikłamy zagadkę  
ukrytą w tajemniczych kostkach parafinowych  
i sprawdzimy co pływa w formalinie.

### Kontakt

Katedra Patomorfologii Klinicznej  
ul. Curie Skłodowskiej 9, 85-094 Bydgoszcz  
budynek diagnostyczny patomorfologii  
tel.: +48 52 585 42 00  
e-mail: patomorfologia@cm.umk.pl

Celem warsztatów jest rozwijanie umiejętności badawczych i kreatywności wśród uczniów szkół licealnych. Uczestnicy kursu będą mieli możliwość zapoznania się z pracą patomorfologa, diagnosty laboratoryjnego oraz biotechnologa. Warsztaty będą składały się z części wykładowej oraz praktycznej. Uczniowie zwiedzą laboratorium Zakładu Patomorfologii Klinicznej, zapoznają się z obrazami mikroskopowymi próbek różnych narządów, a podczas zajęć ćwiczeniowych samodzielnie wykonają szereg ciekawych doświadczeń.

## **Będzie ciekawie i inspirująco!**



### Kontakt

Katedra Patomorfologii Klinicznej  
ul. Curie Skłodowskiej 9, 85-094 Bydgoszcz  
budynek diagnostyczny patomorfologii  
tel.: +48 52 585 42 00  
e-mail: patomorfologia@cm.umk.pl